

AGRICULTURAL MACHINERY  
**enorossi**

Dreaming with us



**AVVOLGITORI / BALE WRAPPERS**  
**ENCINTADORAS DE PACAS / ENRUBANNEUSE**

**BW 100**

ITA | ENG | ESP | FRA

# BW 100

/ Avvolgitori  
/ Bale wrappers  
/ Encintadoras de Pacas  
/ Enrubanneuse



Il nuovo modello **BW100** è un fasciatore satellitare portato. Caratteristica unica di questa versione è il suo meccanismo semiautomatico, che rende la macchina capace di svolgere più operazioni (raccolta della palla, fasciatura e scarico) anche in movimento. Ciò rende anche possibile il trasporto della palla nel sito di stoccaggio mentre questa viene fasciata. Due rulli posti anteriormente nei fasciatori raccolgono la palla; il dispositivo di pre-stiramento del film assicura un avvolgimento della palla accurato e veloce. Il fasciatore viene montato vicino al trattore; ciò consente una buona distribuzione del peso e quindi stabilità della palla durante il processo di fasciatura. L'avvolgitore BW100 è dotato di serie del sistema dello scarico della palla verticale che consente di velocizzare la raccolta della stessa. A richiesta con freno.



The **BW100** is a new mounted satellite bale wrapper. Unique to this version is the self-loading device, making the wrapper able to pick-up, transport and wrap on the move. This make it possible to pick-up the bale in the wrap and transport it to the storage site while wrapping. Two guide rollers pick-up the bale for wrapping. Satellite pre-stretcher ensures fast and accurate wrapping of the bale. The BW100 is mounted very close to the tractor for good weight distribution and stability during work. BW100 is equipped with turn bale vertical system for fast collection of the bales from the field. On request with brake.











El nuevo modelo **BW100** es una envoladora con satélite. Una característica única de esta versión es su mecanismo semiautomático, que hace que la máquina sea capaz de realizar múltiples tareas (recogida de la paja, envolver y descargar) también en movimiento. Esto hace que sea posible transportar la paja hasta en el sitio de almacenamiento mientras se está envolviendo. Dos rodillos antes de envolver recogen el fardo; el dispositivo de pre-estiramiento de la película asegura un preciso nivel de cobertura y un trabajo rápido. La envoladora está acoplada cerca del tractor; esto permite una buena distribución de peso y por lo tanto la estabilidad de la paja durante el proceso de trabajo. La envoladora BW100 está equipada con el sistema de puesta en vertical del fardo para acelerar la recogida de la misma en el campo. Sobre pedido con freno.



Le nouveau modèle **BW100** est une enrubanneuse portée. Caractéristique unique de cette machine est le mécanisme semi-automatique, ce qui rend ce modèle capable d'effectuer plusieurs opérations (collection de la balle, enrubannage et déchargement...) aussi en mouvement. Cela permet également le transport de la balle au site de stockage pendant que la même est enveloppée. Deux rouleaux avant collectent la balle; le pré-étirage du film assure un enrubannage précis et rapide. L'enrubanneuse est montée près du tracteur; cela permet une bonne répartition du poids et stabilité de la balle pendant l'enrubannage. L'enrubanneuse BW100 a un système de déchargement de la balle en vertical qui accélère la récolte de la balle après le travail. Frein en option.

Enorossi si riserva il diritto di variare il design e senza preavviso caratteristiche e specifiche tecniche. / Design and/or specifications are subject to change without notification. Enorossi se reserva el derecho a modificar en cualquier momento y sin previo aviso las características y especificaciones técnicas. **cod. 92**

 Model	 Machine Length	 Machine width	 Machine Height	 Max Bale size	 Max Bale Weight	 Film width	 Weight
BW 100	232 cm. 7.6 ft.	142 cm. 4.6 ft.	269 cm. 8.8 ft.	120x150 cm. 3.93x4.92 ft.	1000 Kg. 2204 Lbs.	50/75 cm. 20/30 in.	705 Kg. 1554 Lbs.

**enorossi**  
AGRICULTURAL MACHINERY  
Dreaming with us

Via Cortonese, 36 - 06018 Calzolaro di Umbertide (PG) - ITALY  
☎ +39 075 930 22 22 - 📠 +39 075 930 23 28  
info@enorossi.it - [www.enorossi.it](http://www.enorossi.it)



# BW 100 - 150



## Technical Data / Données techniques

	BW 100 EVO	BW 150	BW 150 EVO
<b>Max. bale dimension</b> Dimensions des balles max.	120x150 cm 3.93x4.92 ft	120x120 cm 3.93x3.93 ft	120x150 cm 3.93x4.92 ft
<b>Bale weight</b> Poids de la balle	1000 kg 2200 lbs	700 kg 1540 lbs	1000 kg 2200 lbs
<b>Bale loading</b> Chargement des balles	Hydraulic rollers Rouleaux hydrauliques	Semi-automatic Semi-automatique	Semi-automatic Semi-automatique
<b>Film reel height</b> Hauteur de la bobine	75 cm 2.5 ft	50-75 cm 1.6-2.5 ft	50-75 cm 1.6-2.5 ft
<b>Film cut</b> Coupe du film	Automatic electronic Électronique automatique	Semi-automatic Semi-automatique	Semi-automatic Semi-automatique
<b>Bale centering on rollers</b> Centrage balle sur les rouleaux	Semi-automatic Semi-automatique	Semi-automatic Semi-automatique	Semi-automatic Semi-automatique
<b>Controls</b> Contrôles	Electric control unit Unité de commande électrique	Tractor distributor Distributeur tracteur	Tractor distributor Distributeur tracteur
<b>Bale rotation type</b> Type de rotation de balle	2 movable rollers 2 rouleaux mobiles	2 rollers 2 rouleaux	4 belts 4 courroies
<b>Electronic gears counter</b> Compteur de tours électronique	•	•	•
<b>Street lights</b> Kit feux	•	-	-
<b>Bale vertical tipping</b> Basculement vertical des balles	•	•	•
<b>Automatic wrapping control</b> Contrôle automatique de l'emballage	•	-	-
<b>Automatic stop program</b> Programme d'arrêt automatique	•	-	-
<b>Minimum power required</b> Puissance minimale requise	80 HP	40 HP	40 HP
<b>Tractor connection</b> Attelage tracteur	3 PH	3 PH	3 PH
<b>Length</b> Longueur	230 cm 7.6 ft	265 cm 8.7 ft	250 cm 8.2 ft
<b>Transport width</b> Largeur de transport	150 cm 5 ft	145 cm 4.8 ft	145 cm 4.8 ft
<b>Height</b> Hauteur	270 cm 8.9 ft	170 cm 5.6 ft	200 cm 6.6 ft
<b>Weight</b> Poids	850 kg 1880 lbs	560 kg 1240 lbs	620 kg 1370 lbs
<b>Tractor pump capacity suggested</b> Capacité recommandée de la pompe du tracteur	35 l/m	22 l/m	22 l/m
<b>Tractor hydraulic system pressure required</b> Pression requise du système hydraulique du tracteur	180 Bar	140 Bar	140 Bar
<b>Hydraulic connections required</b> Connexions hydrauliques requises	1 DE	1 DE	1 DE